

实验室开放预约使用说明

第一步：登录实验室信息管理系统，访问网址：

提示：学生账号为学号，教师账号默认为工号，密码默认同账号相同。请用户注意修改密码。



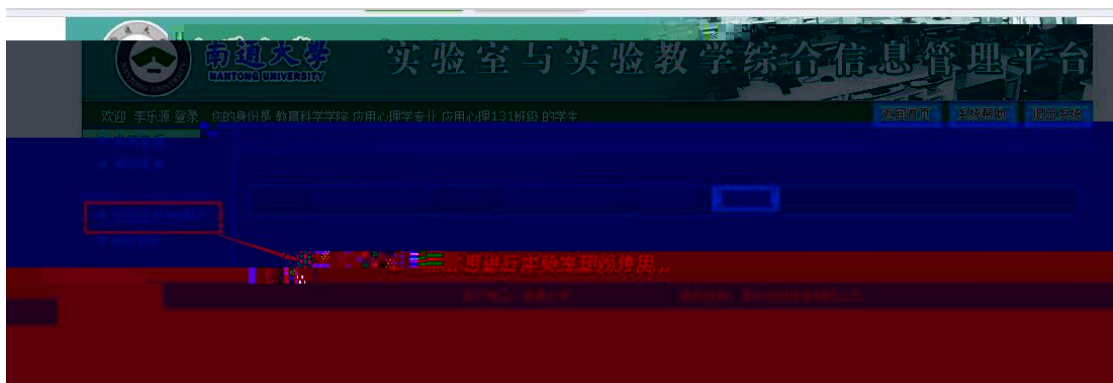
图

第二步：进入实验系统后，界面如下：

提示：首次登录记录，点击“实验室资源管理”提示输入电话。输入联系方式后即可进行实验室开放预约，如图 所示



图



图

第三步：点击实验室开放预约，进入实验室预约界面：

您现在所在位置：首页 >> 开放预约

开放性实验室

请选择开课学院: [v] 请选择实验室: [v] 房间名称: [] 开放时间: [] 查询

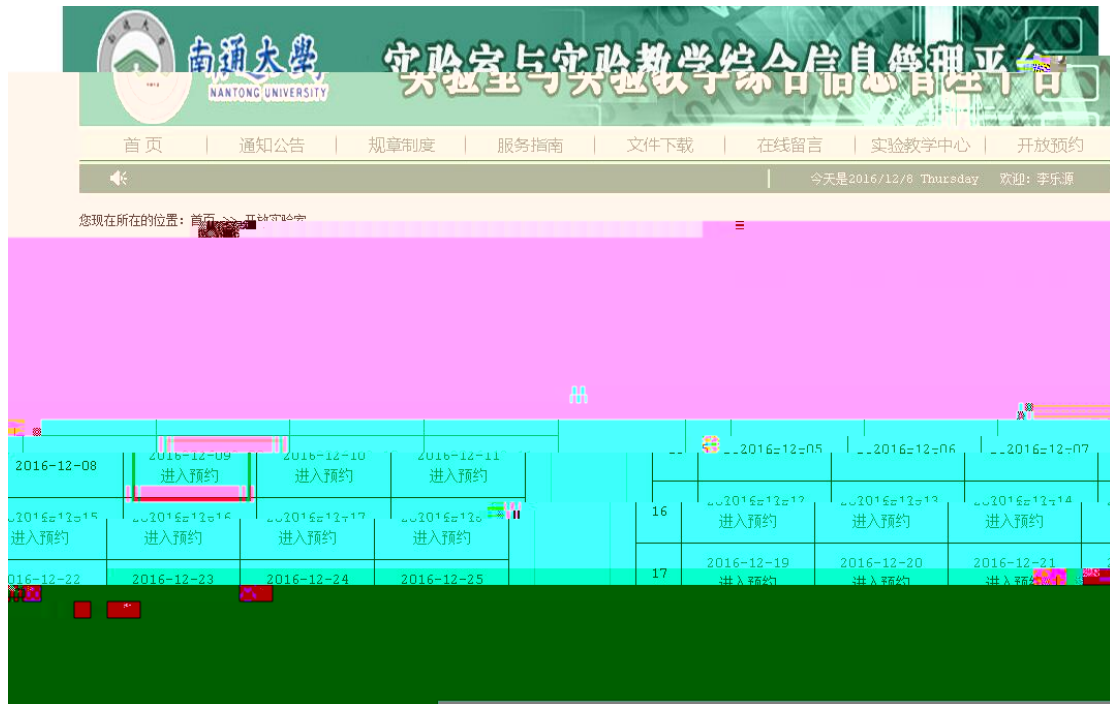
点击“所属实验室”，可以查看教学计划实验课程和实验设备。

序号	所属实验室	房间名称	所属学院	预约截止日期	进入预约
1	人员测评实验室	18904	教育科学学院	2017/1/16	进入预约
2	教学设计实验室	Z181116	教育科学学院	2017/1/16	进入预约
3	教师书画实训室	181125	教育科学学院	2017/1/16	进入预约
4	微格教室	181120	教育科学学院	2017/1/16	进入预约
5	E-prime实验室	Z18912	教育科学学院	2017/1/16	进入预约
6	钢琴实训室 (929)	琴房08	教育科学学院	2017/1/16	进入预约
7	钢琴实训室 (929)	琴房07	教育科学学院	2017/1/16	进入预约
8	钢琴实训室 (929)	琴房06	教育科学学院	2017/1/16	进入预约
9	钢琴实训室 (929)	琴房05	教育科学学院	2017/1/16	进入预约
10	钢琴实训室 (929)	琴房04	教育科学学院	2017/1/16	进入预约

第 1 / 页

首页 上一页 下一页 尾页 第1页 / 共7页 共61条记录 跳转到

根据实验需要，选择可预约的实验室，点击对应实验室的“进入预约”后，将显示该实验房间的开放日期，如下图所示：



点击对应日期下的“进入预约”，将显示该天所在周 天的开放节次。用户需按节次进行预约，如下图所示。



提示：

、预约前必填内容，其中预约节长决定用户每次勾选的时间段长度。如用户选择节长为 ，勾选了第 节课，则系统自动生成 节的预约记录
 点击提交以后，系统自动生成预约记录，待实验中心管理员审核通过后，用户即可在“周历课表”查看到相应记录。

实验室开放 钢琴实训室(929) 琴房08

预约原因: 自主实验 * 请选择 *
项目/竞赛名称: 钢琴练习 *
实验所需仪器: * 手机号码: 15962752925 *
周次: 15 * 预约节长: 2 * 返回


大节	小节	星期一 2016/12/5	星期二 2016/12/6	星期三 2016/12/7	星期四 2016/12/8	星期五 2016/12/9	星期六 2016/12/10	星期日 2016/12/11
第2节 08:40		已过期	已过期	已过期	已过期	已过期	已过期	已过期
第3节 09:35		已过期	已过期	已过期	已过期	已过期	已过期	已过期



预约记录界面

欢迎 李乐源 登录 您的身份是 教育科学学院 应用心理学专业

审核通过, 周历课表界面



审核通过, 周历课表界面

提示: 用户预约记录部分, 未审核或退回的, 用户可以删除进行取消预约。
只有审核通过的, 用户才可以在“周历课表”中查看到相应的记录。